



THE



2

GRAN COUPÉ

ČERVENEC 2024

OBSAH.

Ceník vozů BMW řady 2 Gran Coupé	3		
Sériová výbava	4		
Volitelná výbava	9		
Bezpečnost	9	Sedadla	21
Lak	9	Volanty	21
Design exteriéru	10	Klimatizace	22
Pakety	10	Vnější a vnitřní funkční vybavení	22
Kola / pneumatiky	14	Rádia	23
Čalounění	16	Komunikace a informace	23
Design interiéru	17	HiFi systémy a zábava	25
Podvozek a řízení	17	Servis	25
Pohon a převodovka	18	Prodloužená záruka	25
Asistenční systémy	18	Ostatní	25
Výhled a světla	20		
BMW Originální příslušenství	26		
BMW Servis	27		
BMW Prodloužená záruka	28		
BMW Pojištění pneumatik	29		
BMW Group Financial Services	31		

Výrobce si vyhrazuje právo na chyby v tisku a opomenutí, změny cen, technických parametrů a výbavy bez předchozího upozornění.

CENÍK VOZŮ BMW ŘADY 2 GRAN COUPÉ.

Model	Motor válců / ventily	Zdvihový objem (cm ³)	Výkon (kW/k)	Kombinovaná spotřeba paliva (l/100 km)	Emise CO ₂ (g/km)	Prodejní cena	
						Kč bez DPH	Kč s DPH (21%)
218i	3 / 4	1 499	100/136	5,6	129	668 264	808 600
220i (AT)¹	4 / 4	1 998	131/178	6,0	137	803 636	972 400
220i xDrive (AT)¹	4 / 4	1 998	131/178	6,6	150	847 686	1 025 700
M235i xDrive (AT)	4 / 4	1 998	225/306	7,2	162	1 121 653	1 357 200

AT – Automatická převodovka

¹ V závislosti na okolních podmínkách může být krátkodobě k dispozici o cca 10 % vyšší výkon, než je udávaná hodnota. Doba trvání maximálního výkonu se s klesající teplotou prodlužuje (přibližně 5 s při +25 °C, přibližně 40 s při -20 °C).

Výše uvedené ceny nezahrnují transportní náklady a předprodejní servis ve výši 9 000 Kč včetně DPH.

Ceny a výbava: platnost od 1. července 2024 pro produkční měsíce červenec 2024 až říjen 2024.

Ceník obsahuje nezávazné doporučené spotřebitelské ceny.

Uvedené údaje o spotřebě paliva, emisích CO₂ a spotřebě energie byly stanoveny podle Nařízení Evropského parlamentu a Rady (ES) č. 715/2007 ve znění platném v době schválení typu vozidla. Údaje se vztahují k vozidlu v základním vybavení. Hodnoty jsou již založené na nové metodice WLTP (Worldwide Harmonized Light Vehicles Test Procedure). U vozidel se pro účely daní nebo jiných poplatků souvisejících s vozidly, které se (mimo jiné) zakládají na hodnotě emisí CO₂, mohou lišit hodnoty CO₂ od hodnot zde uvedených.

SÉRIOVÁ VÝBAVA.

	218i	220i	220i xDrive	M235i xDrive
Bezpečnost				
Ukazatel tlaku v pneumatikách	■	■	■	■
Varovný trojúhelník a lékárnička	■	■	■	■
i-Size kotevní body na sedadle spolujezdce	■	■	■	■
BMW Intelligent Emergency Call - tísňové volání (manuální / automatické volání v případě nouze)	■	■	■	■
Airbagy pro řidiče a spolujezdce	■	■	■	■
Antiblokovací brzdový systém (ABS)	■	■	■	■
Asistent pozornosti	■	■	■	■
Nárazový senzor	■	■	■	■
Dynamická kontrola trakce (DTC)	■	■	■	■
Dynamická kontrola stability (DSC)	■	■	■	■
Přední a zadní hlavové airbagy	■	■	■	■
ISOFIX kotevní body na vnějších zadních sedadlech	■	■	■	■
Zadní dveře s mechanickou dětskou pojistkou zámku	■	■	■	■
Indikátor obsazení sedadla spolujezdce	■	■	■	■
Boční airbagy pro řidiče a spolujezdce	■	■	■	■
Ochrana proti bočnímu nárazu	■	■	■	■
3bodové bezpečnostní pásy pro všechna sedadla	■	■	■	■
Dvoutónové akustické výstražné zařízení	■	■	■	■
Barva a design exteriéru				
Nemetalický lak	■	■	■	■
M aerodynamický paket				■
M zadní spoiler				■
M Shadowline černé vysoce lesklé okenní lišty				■
BMW maska chladiče v provedení "Mesh"				■
Přední ozdobná maska vstupu vzduchu	■	■	■	
Označení modelu	■	■	■	■
Pakety				
Model Advantage	■	■	■	
Obsahuje volitelnou výbavu:				
- 493 Odkládací paket				
- 508 Přední a zadní parkovací asistent (PDC)				
- 544 Systém pro automatické udržování rychlosti s brzdou funkcí				

	218i	220i	220i xDrive	M235i xDrive
Kola				
Pojištění pneumatik	■	■	■	■
Pojištění pneumatik na 36 měsíců zdarma od data registrace vozidla.				
Pojištění kryje poškození v následujících situacích:				
- Proražení ostrým předmětem				
- Najetí na obrubník při parkování				
- Odcizení				
- Vandalismus				
Plnění až 100 % ceny pneumatiky v závislosti na stáří pneumatiky.				
Pojištění se nevztahuje na vozy provozované dealerem a velké fleetové klienty.				
Detailní pojistné podmínky a další podrobné informace Vám poskytne BMW Autorizovaný Dealer, nebo je naleznete na www.bmw.cz/kolaapneumatiky				
16" kola z lehké slitiny Star-spoke 517 7 J × 16 / pneumatiky 205/55 R16	■			
17" kola z lehké slitiny Multi-spoke 546 7,5 J × 17 / pneumatiky 225/45 R17		■	■	
18" M kola z lehké slitiny Double-spoke 556 M Bicolour 8 J × 18 / pneumatiky 225/40 R18				■
Bezpečnostní šrouby kol	■	■	■	■
Sada na opravu pneumatik	■	■	■	■
Čalounění a design interiéru				
Látka Grid	■	■	■	
Kombinace látka Trigon / umělá kůže Sensatec				■
Obložení interiéru "Quartz Silver", matné, zrnité	■	■	■	
Obložení interiéru "Illuminated Boston" s osvětlením				■
M čalounění stropu v barvě antracitu				■
Prahové lišty s označením BMW	■	■	■	
Prahové lišty s označením M235i				■
Technologie				
M sportovní brzdy				■
M sportovní řízení				■
Performance Control - systém pro zvýšení dynamiky jízdy při průjezdu zatáčkou	■	■	■	■
M sportovní podvozek				■
Ukazatel opotřebení brzdového obložení	■	■	■	■
Přední brzdové kotouče s vnitřním odvětráváním	■	■	■	■
Elektromechanicky ovládaná parkovací brzda	■	■	■	■
Zadní brzdové kotouče bez odvětrávání	■			
Zadní brzdové kotouče s vnitřním odvětráváním		■	■	■
Servotronic	■	■	■	■
Standardní podvozek	■	■	■	

SÉRIOVÁ VÝBAVA.

	218i	220i	220i xDrive	M235i xDrive
Motor a převodovka				
Zvětšená palivová nádrž		■	■	■
6stupňová manuální převodovka	■			
7stupňová dvouspojková automatická převodovka Steptronic		■		
8stupňová automatická převodovka Steptronic			■	
8stupňová sportovní automatická převodovka Steptronic včetně řadicích pádel na volantu				■
Servisní interval pro výměnu oleje – 24 měsíců / 30 000 km	■	■	■	■
Auto Start / Stop funkce	■	■	■	■
3válcový řadový zážehový motor TwinPower Turbo	■			
4válcový řadový zážehový motor TwinPower Turbo		■	■	
4válcový řadový zážehový motor M TwinPower Turbo				■
Driving Experience tlačítko včetně módu ECO PRO	■	■	■	■
Kruhové koncovky výfuku	■	■	■	
Kruhové koncovky výfuku v provedení Cerium Grey				■
Senzor stavu motorového oleje	■	■	■	■
Filtr pevných částic pro zážehové motory	■	■	■	■
Emisní standard EU6	■	■	■	■
Pohon všech čtyř kol BMW xDrive			■	■
Asistenční systémy				
Přední a zadní parkovací asistent (PDC)	■	■	■	■
Systém pro automatické udržování rychlosti s brzdou funkcí	■	■	■	■
Active Guard Plus - systém varování před blížící se překážkou a upozornění na chodce s funkcí brzdění	■	■	■	■
Ukazatel doporučeného rychlostního stupně	■	■	■	■
Lane departure warning - upozornění na opuštění jízdního pruhu	■	■	■	■
Systém varující před nebezpečím kolize s vozem jedoucím vpředu nebo chodcem včetně brzdné funkce ve městě	■	■	■	■
Speed Limit Info (informace o rychlostním limitu a upozornění na zákaz předjíždění)	■	■	■	■
Světla a osvětlení				
LED světlomety	■	■	■	■
Dešťový senzor a automatická aktivace stěračů a světlometů při snížené viditelnosti	■	■	■	■
Světelný paket včetně osvětlení vnějších madel dveří a projekce loga BMW z vnějšího zrcátka na straně řidiče				■
LED světlomety pro denní svícení	■	■	■	■
Dynamická brzdová světla	■	■	■	■
Funkce zpožděného zhasnutí světlometů Follow-me-home	■	■	■	■
Uvítací osvětlení	■	■	■	■
Sedadla				
Sportovní sedadla řidiče a spolujezdce				■
5 sedadel	■	■	■	■
Sklopná zadní opěradla, dělená v poměru 60 : 40	■	■	■	■
Standardní sedadla řidiče a spolujezdce	■	■	■	

	218i	220i	220i xDrive	M235i xDrive
Volanty				
Sportovní kožený volant	■	■	■	
Multifunkční volant	■	■	■	■
M sportovní kožený volant				■
Mechanicky výškově a podélně nastavitelný sloupek volantu	■	■	■	■
Klimatizace				
Automatická klimatizace (1zónová)	■	■	■	
Automatická klimatizace (2zónová)				■
Tepelná izolace všech oken	■	■	■	■
Vnější a vnitřní funkční vybavení				
Alarm	■	■	■	■
Velurové koberečky	■	■	■	■
Průchozí nakládací systém včetně opěradel zadních sedadel dělených v poměru 40 / 20 / 40, včetně středové loketní opěrky vzadu a dvou držáků nápojů	■	■	■	■
Přední loketní opěrka	■	■	■	■
Odkládací paket	■	■	■	■
BMW ID (Osobní nastavení a personalizované funkce)	■	■	■	■
Držák nápoje ve středové konzole vpředu	■	■	■	■
Elektronický imobilizér	■	■	■	■
Vnější zpětná zrcátka, elektricky ovládaná a vyhřívána	■	■	■	■
Upevňovací oka v zavazadlovém prostoru	■	■	■	■
Osvětlení zavazadlového prostoru	■	■	■	■
M hliníková opěrka levé nohy řidiče				■
12V zásuvka vpředu ve středové konzole	■	■	■	■
Tlačítko Start / Stop pro automatické startování a vypínání motoru	■	■	■	■
Sada nářadí	■	■	■	■
Vyhřívání trysky ostřikovače	■	■	■	■
Elektricky ovládaná všechna okna	■	■	■	■
Rádia a navigace				
DAB tuner (digitální příjem rádia)	■	■	■	■

SÉRIOVÁ VÝBAVA.

	218i	220i	220i xDrive	M235i xDrive
Zábava a komunikace				
Palubní počítač	■	■	■	■
Teleservices - automatické zasílání informací o stavu vozu a úrovni nabití baterie	■	■	■	■
ConnectedDrive Services	■	■	■	■
Výbava poskytující zákazníkům informace a zábavu na cestách. Součástí výbavy je mobilní internetový portál BMW Online, který zajišťuje přístup k celé řadě dalších informací (předpověď počasí, zpravodajství, online vyhledávání). Možnost integrace vybraných aplikací chytrých telefonů (např. My BMW). V menu aplikací je možné přidat do systému mnoho dalších funkcí, jako jsou například informace o cenách paliva, parkování atd. Výbava ConnectedDrive Services současně umožňuje přístup do online obchodu ConnectedDrive Store, v němž lze kdykoliv a kdekoliv objednat nebo prodloužit platnost vybraných služeb podle individuálních požadavků. Výbava ConnectedDrive Services nabízí ještě více, takže je zárukou, že každá cesta ve voze BMW je opravdovým zážitkem. Platnost po dobu 3 let, včetně možnosti prodloužení. Včetně BMW Connected+ služeb, které poskytují ve spojení s aplikací My BMW hlubší integraci personalizovaných funkcí a funkcí souvisejících s osobní mobilitou během každodenních cest. Platnost po dobu 3 let, včetně možnosti prodloužení.				
Paket Connected Professional	■	■	■	■
Všechny dobré věci v jednom balení: S balením Connected Professional dostanete pět digitálních služeb, díky nimž bude vaše cestování pohodlnější, uvolněnější a jednodušší. Funkce vzdálené obsluhy Remote Services zajistí přístup k vašemu vozu, ať jste kdekoli. Pomocí aplikace My BMW můžete například zablikat světlomety, uzamknout dveře nebo zaslat další cíl vaší cesty přímo do navigačního systému. Funkce dopravních informací v reálném čase Real Time Traffic Information monitoruje aktuální dopravní situaci a v reálném čase informuje o dopravních kolonách, objížďkách či pracích na silnici. Automaticky vyhledává nejrychlejší trasu do cíle a s předstihem informuje o zdrženích (platnost po dobu 3 let, včetně možnosti prodloužení). Chcete používat hlavní aplikace vašeho chytrého telefonu přímo ve voze? S integrací chytrého telefonu můžete svůj chytrý telefon obsluhovat prostřednictvím Apple CarPlay® nebo Android Auto®. Funkce In-Car-Experiences zajistí, že se vaše BMW postará o vaše pohodlí. Když se budete cítit unavení, tak vás povzbudí, když budete ve stresu, pomůže vám zrelaxovat (platnost po dobu 3 let, včetně možnosti prodloužení). Poznámka: Dostupnost Android Auto na jednotlivých trzích je závislá na přístupu Google. Více informací o konkrétní dostupnosti je zde: https://www.android.com/auto .				
BMW Live Cockpit Professional	■	■	■	■
Hlavními komponenty výbavy BMW Live Cockpit Professional s učící se navigací je přístrojový panel s vysokým rozlišením a působivou úhlopříčkou 10,25", umístěný za volantem, a kontrolní displej s úhlopříčkou 10,25". K intuitivnímu konceptu ovládání BMW operačního systému 7 napomáhá možnost výběru mezi obsluhou osvědčeným ovladačem iDrive, tlačítka na volantu nebo dotykovým kontrolním displejem. Součástí multimediálního displeje jsou dva USB konektory pro nabíjení mobilních zařízení a přenos dat (např. média přehrávačů), stejně jako rozhraní Bluetooth. Identifikace řidiče pro aktivaci osobních nastavení se provádí prostřednictvím klíčku od vozu, případně výběrem řidiče v menu na kontrolním displeji (podmínkou je účet na BMW ConnectedDrive). Můžete využívat také rozsáhlou nabídku digitálních služeb. Vaše mapy udržujeme stále aktuální díky pravidelným aktualizacím. Se vzdálenou aktualizací softwaru Remote Software Upgrade bude software vašeho vozidla vždy aktuální a bezdrátově snadno získáte nové funkce nebo funkční vylepšení. Včetně bezplatné aktualizace mapových podkladů po dobu 3 let.				
Indikátor servisního intervalu	■	■	■	■
Integrovaný návod k obsluze	■	■	■	■
Upozornění na zapnuté světlomety	■	■	■	■
Stereo systém - 6 reproduktorů (100 W)	■	■	■	
HiFi systém - 10 reproduktorů (205 W)				■

VOLITELNÁ VÝBAVA.

Výbava	Kód	Prodejní cena Kč bez DPH	Prodejní cena Kč s DPH (21%)	218i	220i	220i xDrive	M235i xDrive
Bezpečnost							
Ukazatel tlaku v pneumatikách	2VB	0	0	■	■	■	■
Automatická aktivace varování v případě poklesu tlaku v pneumatice.							
Varovný trojúhelník a lékárnička	428	0	0	■	■	■	■
i-Size kotevní body pro dětskou sedačku	478	0	0	■	■	■	■
BMW Intelligent Emergency Call - tísňové volání (manuální / automatické volání v případě nouze)	6AF	0	0	■	■	■	■
Lak							
Metalický lak	met	21 058	25 480	<input type="checkbox"/>	<input type="checkbox"/>	<input type="checkbox"/>	<input type="checkbox"/>
475 - "Black Sapphire" (černá)							
v kombinaci s 7E8							
A75 - "Melbourne Red" (červená)							
v kombinaci s 7E8							
A96 - "Mineral White" (bílá)							
C1D - "M Misano Blue" (modrá)							
v kombinaci s 7E8							
pouze s 7E8 / Model M Sport							
C1G - "Snapper Rocks Blue" (modrá)							
v kombinaci s 7E8							
pouze s 7E8 / Model M Sport							
C1M - "Phytonic Blue" (modrá)							
C4W - "Skyscraper Grey" (šedá)							
v kombinaci s 7E8							
BMW Individual metalický lak	ind	40 977	49 582	<input type="checkbox"/>	<input type="checkbox"/>	<input type="checkbox"/>	<input type="checkbox"/>
C3N - "BMW Individual Storm Bay" (šedá)							
v kombinaci s 7E8							
C5A - "BMW Individual Frozen Pure Grey" (šedá)							
v kombinaci s 7E8							
Nemetalický lak	uni	0	0	■	■	■	■
300 - "Alpine White" (bílá)							
668 - "Black" (černá)							

VOLITELNÁ VÝBAVA.

Výbava	Kód	Prodejní cena Kč bez DPH	Prodejní cena Kč s DPH (21%)	218i	220i	220i xDrive	M235i xDrive
Design exteriéru							
Bez označení modelu	320	0	0	<input type="checkbox"/>	<input type="checkbox"/>	<input type="checkbox"/>	<input type="checkbox"/>
Černá vnější zpětná zrcátka	3BE	0	0	<input type="checkbox"/>	<input type="checkbox"/>	<input type="checkbox"/>	<input type="checkbox"/>
pouze s 7E8 / 7ML							<input type="checkbox"/>
Hliníkové vnější prvky v provedení Satin Aluminium	3MB	5 608	6 786	<input type="checkbox"/>	<input type="checkbox"/>	<input type="checkbox"/>	<input type="checkbox"/>
		0	0	<input type="checkbox"/>	<input type="checkbox"/>	<input type="checkbox"/>	<input type="checkbox"/>
v kombinaci s 7E8 / Model Sport Line / Model M Sport		0	0	<input type="checkbox"/>	<input type="checkbox"/>	<input type="checkbox"/>	<input type="checkbox"/>
M aerodynamický paket	715	0	0	<input type="checkbox"/>	<input type="checkbox"/>	<input type="checkbox"/>	<input checked="" type="checkbox"/>
pouze s 7E8 / Model M Sport				<input type="checkbox"/>	<input type="checkbox"/>	<input type="checkbox"/>	<input type="checkbox"/>
M zadní spoiler	754	5 608	6 786	<input type="checkbox"/>	<input type="checkbox"/>	<input type="checkbox"/>	<input checked="" type="checkbox"/>
v kombinaci s 33B		0	0	<input type="checkbox"/>	<input type="checkbox"/>	<input type="checkbox"/>	<input type="checkbox"/>
pouze s 33B / 7E8 / Model M Sport				<input type="checkbox"/>	<input type="checkbox"/>	<input type="checkbox"/>	<input type="checkbox"/>
M Shadowline černé vysoce lesklé okenní lišty	760	5 608	6 786	<input type="checkbox"/>	<input type="checkbox"/>	<input type="checkbox"/>	<input checked="" type="checkbox"/>
v kombinaci s 7E8 / Model Sport Line / Model M Sport		0	0	<input type="checkbox"/>	<input type="checkbox"/>	<input type="checkbox"/>	<input type="checkbox"/>
M Shadowline černé vysoce lesklé okenní lišty s rozšířeným obsahem	7M9	5 608	6 786	<input type="checkbox"/>	<input type="checkbox"/>	<input type="checkbox"/>	<input type="checkbox"/>
		0	0	<input type="checkbox"/>	<input type="checkbox"/>	<input type="checkbox"/>	<input type="checkbox"/>
v kombinaci s 33B		0	0	<input type="checkbox"/>	<input type="checkbox"/>	<input type="checkbox"/>	<input type="checkbox"/>
pouze s (33B / 7E8 / 7ML) + 760				<input type="checkbox"/>	<input type="checkbox"/>	<input type="checkbox"/>	<input type="checkbox"/>
pouze s (33B / 7E8 / Model M Sport) + 760				<input type="checkbox"/>	<input type="checkbox"/>	<input type="checkbox"/>	<input type="checkbox"/>
nelze s 3MB				<input type="checkbox"/>	<input type="checkbox"/>	<input type="checkbox"/>	<input type="checkbox"/>
Pakety							
Paket M Sport Pro	33B	40 311	48 776	<input type="checkbox"/>	<input type="checkbox"/>	<input type="checkbox"/>	<input type="checkbox"/>
		33 585	40 638	<input type="checkbox"/>	<input type="checkbox"/>	<input type="checkbox"/>	<input type="checkbox"/>
v kombinaci s 7E8		0	0	<input type="checkbox"/>	<input type="checkbox"/>	<input type="checkbox"/>	<input type="checkbox"/>
Obsahuje volitelnou výbavu:							
- 3M2 M sportovní brzdy s červenými třmeny							
- 3MF M Shadowline zatmavené světlomety							
- 4GQ M bezpečnostní pásy							
- 552 Adaptivní LED světlomety							
- 5AC Asistent dálkových světlometů							
- 754 M zadní spoiler							
- 7M9 M Shadowline černé vysoce lesklé okenní lišty s rozšířeným obsahem (včetně ledvinek a koncovek výfuku)							
pouze s 7E8 / Model M Sport				<input type="checkbox"/>	<input type="checkbox"/>	<input type="checkbox"/>	<input type="checkbox"/>
nelze s 7ML				<input type="checkbox"/>	<input type="checkbox"/>	<input type="checkbox"/>	<input type="checkbox"/>

Výbava	Kód	Prodejní cena Kč bez DPH	Prodejní cena Kč s DPH (21%)	218i	220i	220i xDrive	M235i xDrive
Pakety							
Edice ColorVision	7E8	174 673	211 354	<input type="checkbox"/>	<input type="checkbox"/>	<input type="checkbox"/>	
		82 856	100 256				<input type="checkbox"/>
Lak:							
- 300 "Alpine White" (bílá) (alternativně: 475 / 490 / A75 / C1D / C1G / C3N / C4W / C5A)							
Čalounění:							
- LCRS Kůže Dakota Black / Red (černá / červená) (alternativně: LCEF)							
Obsahuje volitelnou výbavu:							
- 1FP 18" M kola z lehké slitiny Y-spoke 553 M Bicolour Silver / Black (alternativně: 1RR / 1Y2 / 1Y3)							
- 4P2 Obložení interiéru "Illuminated Boston" s osvětlením (alternativně: 4P3)							
- 563 Světelný paket							
- 5A1 LED mlhové světlomety							
- 704 M sportovní podvozek (alternativně: 225 pro 218i nebo 223 / 225 pro 220i, 220i xDrive)							
- 710 M sportovní kožený volant							
- 711 M sportovní sedadla řidiče a spolujezdce s integrovanými opěrkami hlavy							
- 715 M aerodynamický paket							
- 760 M Shadowline černé vysoce lesklé okenní lišty (alternativně: 3MB)							
- 775 M čalounění stropu v barvě antracitu							
Dále obsahuje:							
- Opěrky hlavy s označením "Edition"							
- Nástupní hliníkové prahy s označením "Edition"							
- Specifické koberečky vpředu / vzadu							
pouze s 33B							
nelze s Model Advantage / Model Sport Line / Model M Sport							
nelze s 7ML							
Paket Premium	7EV	49 271	59 618	<input type="checkbox"/>	<input type="checkbox"/>	<input type="checkbox"/>	
		36 959	44 720				<input type="checkbox"/>
v kombinaci s 33B / 7E8							
		35 841	43 368	<input type="checkbox"/>	<input type="checkbox"/>	<input type="checkbox"/>	
		23 507	28 444				<input type="checkbox"/>
Obsahuje volitelnou výbavu:							
- 313 Paket vnějších zpětných zrcátek							
- 322 Komfortní přístupový systém							
- 430 Paket zrcátek							
- 431 Vnitřní zpětné zrcátko s automatickým zacloňováním							
- 534 2zónová automatická klimatizace							
- 552 Adaptivní LED světlomety							
- 5AC Asistent dálkových světlometů							
- 6NW Bezdrátové dobíjení telefonu							
nelze s 7EW							

VOLITELNÁ VÝBAVA.

Výbava	Kód	Prodejní cena Kč bez DPH	Prodejní cena Kč s DPH (21%)	218i	220i	220i xDrive	M235i xDrive
Pakety							
Paket Innovation	7EW	85 091	102 960	<input type="checkbox"/>	<input type="checkbox"/>	<input type="checkbox"/>	
		72 779	88 062				<input type="checkbox"/>
v kombinaci s 33B / 7E8		71 661	86 710	<input type="checkbox"/>	<input type="checkbox"/>	<input type="checkbox"/>	
		59 349	71 812				<input type="checkbox"/>
Obsahuje volitelnou výbavu:							
<ul style="list-style-type: none"> - 313 Paket vnějších zpětných zrcátek - 322 Komfortní přístupový systém - 430 Paket zrcátek - 431 Vnitřní zpětné zrcátko s automatickým zacloňováním - 459 Elektricky nastavitelná přední sedadla včetně paměti pro sedadlo řidiče - 534 2zónová automatická klimatizace - 552 Adaptive LED headlights - 5AC Asistent dálkových světlometů - 610 BMW Head-Up Display - 6NW Bezdrátové dobíjení telefonu 							
nelze s 7EV				<input type="checkbox"/>	<input type="checkbox"/>	<input type="checkbox"/>	<input type="checkbox"/>
Model Advantage	7LC	0	0	<input checked="" type="checkbox"/>	<input checked="" type="checkbox"/>	<input checked="" type="checkbox"/>	
Obsahuje volitelnou výbavu:							
<ul style="list-style-type: none"> - 493 Odkládací paket - 508 Přední a zadní parkovací asistent (PDC) (alternativně: 5DM) - 544 Systém pro automatické udržování rychlosti s brzdou funkcí (alternativně: 5DF) 							
Model Sport Line	7LD	52 860	63 960	<input type="checkbox"/>			
		43 899	53 118		<input type="checkbox"/>	<input type="checkbox"/>	
Čalounění:							
<ul style="list-style-type: none"> - KFL1 Kombinace látka / umělá kůže Sensatec "Anthracite / Grey highlight" (alternativně: PDFM / PDOA / PDSW) 							
Obsahuje volitelnou výbavu:							
<ul style="list-style-type: none"> - 26M 17" kola z lehké slitiny Double-spoke 549 (alternativně: 1L2 / 1UP / 25R) pro 218i - 26M 17" kola z lehké slitiny Double-spoke 549 (alternativně: 1L2 / 1UP) pro 220i, 220i xDrive - 481 Sportovní sedadla řidiče a spolujezdce - 4P3 Obložení interiéru "Illuminated Berlin" (alternativně: 4P2) - 563 Světelný paket - 760 M Shadowline černé vysoce lesklé okenní lišty (alternativně: 3MB) 							
Dále obsahuje:							
<ul style="list-style-type: none"> - Ozdobné prvky exteriéru v černém vysoce lesklém provedení - Hliníkové prahové lišty s označením BMW - Černé koberečky a palubní deska s kontrastním prošitím 							
nelze s 7E8 / Model Advantage / Model M Sport				<input type="checkbox"/>	<input type="checkbox"/>	<input type="checkbox"/>	

Výbava	Kód	Prodejní cena Kč bez DPH	Prodejní cena Kč s DPH (21%)	218i	220i	220i xDrive	M235i xDrive
Pakety							
Model M Sport	7LF	93 170	112 736	<input type="checkbox"/>	<input type="checkbox"/>	<input type="checkbox"/>	
Lak:							
- 300 "Alpine White" (bílá) (alternativně: 475 / A75 / C1D / C1G / C3N / C4W / C5A)							
Čalounění:							
- KKSX Kombinace látka Trigon / umělá kůže Sensatec "Anthracite" (alternativně: HLSW / PDFM / PDN4 / PDOA / PDSW)							
Obsahuje volitelnou výbavu:							
- 1RL 18" M kola z lehké slitiny Double-spoke 819 M Bicolour (alternativně: 1N4 / 1RR / 1Y2)							
- 2VE M sportovní řízení (pouze v kombinaci s 704 M sportovní podvozek)							
- 481 Sportovní sedadla řidiče a spolujezdce (alternativně: 711)							
- 4P2 Obložení interiéru "Illuminated Boston" (alternativně: 4P3)							
- 563 Světelný paket							
- 5A1 LED mlhové světlomety							
- 704 M sportovní podvozek (alternativně: 225 pro 218i) (alternativně: 223 / 225 pro 220i, 220i xDrive)							
- 710 M sportovní kožený volant							
- 715 M aerodynamický paket							
- 760 M Shadowline černé vysoce lesklé okenní lišty (alternativně: 3MB)							
- 775 M čalounění stropu v barvě antracitu							
Dále obsahuje:							
- Prahové lišty s M symbolem							
- M hliníková opěrka levé nohy řidiče (pro černé provedení interiéru)							
- Řadicí páka s M symbolem (pro manuální převodovky)							
- Označení M na bocích vpředu							
- M pedály							
- M specifické koberečky							
- Klíček dálkového ovládání s logem M							
- Palubní deska s kontrastním prošitím							
nelze s 7E8 / Model Advantage / Model Sport Line							
Paket Comfort	7LG	14 547	17 602	<input type="checkbox"/>	<input type="checkbox"/>	<input type="checkbox"/>	<input type="checkbox"/>
Obsahuje volitelnou výbavu:							
- 248 Vyhřívání volantu							
- 488 Elektricky nastavitelné bederní opěrky							
- 494 Vyhřívání předních sedadel							
nelze s 7LH							
Paket Convenience	7LH	55 997	67 756	<input type="checkbox"/>	<input type="checkbox"/>	<input type="checkbox"/>	<input type="checkbox"/>
		52 623	63 674	<input type="checkbox"/>	<input type="checkbox"/>	<input type="checkbox"/>	<input type="checkbox"/>
Obsahuje volitelnou výbavu:							
- 248 Vyhřívání volantu							
- 488 Elektricky nastavitelné bederní opěrky							
- 494 Vyhřívání předních sedadel							
- 5AS Driving Assistant							
- 5DF Aktivní systém pro automatické udržování rychlosti s funkcí Stop&Go							
- 688 Harman Kardon Surround Sound System - 16 reproduktorů (464 W)							
pouze s 5DF							

VOLITELNÁ VÝBAVA.

Výbava	Kód	Prodejní cena Kč bez DPH	Prodejní cena Kč s DPH (21%)	218i	220i	220i xDrive	M235i xDrive
Pakety							
Paket Travel	7LK	43 663	52 832				<input type="checkbox"/>
		32 468	39 286	<input type="checkbox"/>	<input type="checkbox"/>	<input type="checkbox"/>	
Obsahuje volitelnou výbavu:							
- 402 Panoramatické, elektricky ovládané skleněné střešní okno							
- 420 Zvýšená protisluneční ochrana oken (od B-sloupku)							
- 5DM Parking Assistant							
pouze s 5DM							
Paket M Performance	7ML	33 585	40 638				<input type="checkbox"/>
Obsahuje volitelnou výbavu:							
- 1Y2 18" M kola z lehké slitiny V-spoke 554 M (alternativně: 1EX / 1EY / 1N4 / 1RR)							
- 3BE Černá vnější zpětná zrcátka							
- 7M9 M Shadowline černé vysoce lesklé okenní lišty s rozšířeným obsahem							
Dále obsahuje:							
- Černé kryty vnějších zpětných zrcátek							
- Černý zadní spoiler							
- Černé koncovky výfuku							
- Černé vysoce lesklé orámování ledvinek							
Redukce hmotnosti vozu v kombinaci s overboost funkcí vylepšuje jízdní dynamiku, především při zrychlení z 0 na 100 km/h.							
Kola / pneumatiky							
19" M kola z lehké slitiny Double-spoke 552 M Bicolour se sportovními pneumatikami	1EX	42 545	51 480				<input type="checkbox"/>
8 J × 19 / pneumatiky 235/35 R19							
pouze s 704							
19" M kola z lehké slitiny V-spoke 557 M Bicolour se sportovními pneumatikami	1EY	42 545	51 480				<input type="checkbox"/>
8 J × 19 / pneumatiky 235/35 R19							
pouze s 704							
18" M kola z lehké slitiny Y-spoke 553 M Bicolour Silver / Black	1FP	0	0	<input type="checkbox"/>	<input type="checkbox"/>	<input type="checkbox"/>	<input type="checkbox"/>
8,5 J × 18 / pneumatiky 225/40 R18							
pouze s 7E8							
18" kola z lehké slitiny Multi-spoke 488 Bicolour	1L2	37 625	45 526	<input type="checkbox"/>			
		26 193	31 694		<input type="checkbox"/>	<input type="checkbox"/>	
v kombinaci s Model Sport Line							
		19 489	23 582	<input type="checkbox"/>	<input type="checkbox"/>	<input type="checkbox"/>	
8 J × 18 / pneumatiky 225/40 R18							
18" M kola z lehké slitiny Y-spoke 553 M Bicolour	1N4	0	0	<input type="checkbox"/>	<input type="checkbox"/>	<input type="checkbox"/>	<input type="checkbox"/>
8 J × 18 / pneumatiky 225/40 R18							
pouze s 7E8 / Model M Sport							

Výbava

Kód	Prodejní cena Kč bez DPH	Prodejní cena Kč s DPH (21%)	218i	220i	220i xDrive	M235i xDrive
-----	-----------------------------	------------------------------------	------	------	-------------	--------------

Kola / pneumatiky

18" M kola z lehké slitiny Double-spoke 819 M Bicolour	1RL	0	0	<input type="checkbox"/>	<input type="checkbox"/>	<input type="checkbox"/>	
8 J × 18 / pneumatiky 225/40 R18							
pouze s 7E8 / Model M Sport				<input type="checkbox"/>	<input type="checkbox"/>	<input type="checkbox"/>	
18" M kola z lehké slitiny Double-spoke 556 M Bicolour	1RN	0	0				<input checked="" type="checkbox"/>
8 J × 18 / pneumatiky 225/40 R18							
19" M kola z lehké slitiny Double-spoke 552 M Bicolour, Jet Black	1RR	14 547	17 602	<input type="checkbox"/>	<input type="checkbox"/>	<input type="checkbox"/>	<input type="checkbox"/>
v kombinaci s 7E8		13 215	15 990	<input type="checkbox"/>	<input type="checkbox"/>	<input type="checkbox"/>	<input type="checkbox"/>
8 J × 19 / pneumatiky 235/35 R19							
pouze s 7E8 / Model M Sport				<input type="checkbox"/>	<input type="checkbox"/>	<input type="checkbox"/>	
pouze s 704							<input type="checkbox"/>
16" kola z lehké slitiny Star-spoke 517	1TK	0	0	<input checked="" type="checkbox"/>			
7 J × 16 / pneumatiky 205/55 R16							
17" kola z lehké slitiny Double-spoke 548 Bicolour	1UP	23 959	28 990	<input type="checkbox"/>			
		17 018	20 592		<input type="checkbox"/>	<input type="checkbox"/>	
v kombinaci s Model Sport Line		10 293	12 454	<input type="checkbox"/>	<input type="checkbox"/>	<input type="checkbox"/>	
7,5 J × 17 / pneumatiky 225/45 R17							
18" M kola z lehké slitiny V-spoke 554 M	1Y2	12 549	15 184	<input type="checkbox"/>	<input type="checkbox"/>	<input type="checkbox"/>	
		0	0				<input type="checkbox"/>
v kombinaci s 7E8		11 195	13 546	<input type="checkbox"/>	<input type="checkbox"/>	<input type="checkbox"/>	
8 J × 18 / pneumatiky 225/40 R18							
pouze s 7E8 / Model M Sport				<input type="checkbox"/>	<input type="checkbox"/>	<input type="checkbox"/>	
pouze s 7E8 / 7ML							<input type="checkbox"/>
19" M kola z lehké slitiny V-spoke 557 M Bicolour	1Y3	14 547	17 602				<input type="checkbox"/>
8 J × 19 / pneumatiky 235/35 R19							
pouze s 704							<input type="checkbox"/>
17" kola z lehké slitiny Multi-spoke 546	25R	17 255	20 878	<input type="checkbox"/>	<input checked="" type="checkbox"/>	<input checked="" type="checkbox"/>	
v kombinaci s Model Sport Line		0	0	<input type="checkbox"/>			
7,5 J × 17 / pneumatiky 225/45 R17							
17" kola z lehké slitiny Double-spoke 549	26M	0	0	<input type="checkbox"/>	<input type="checkbox"/>	<input type="checkbox"/>	
7,5 J × 17 / pneumatiky 225/45 R17							
pouze s Model Sport Line				<input type="checkbox"/>	<input type="checkbox"/>	<input type="checkbox"/>	
Bezpečnostní šrouby kol	2PA	0	0	<input checked="" type="checkbox"/>	<input checked="" type="checkbox"/>	<input checked="" type="checkbox"/>	<input checked="" type="checkbox"/>
Sada na opravu pneumatik	2VC	0	0	<input checked="" type="checkbox"/>	<input checked="" type="checkbox"/>	<input checked="" type="checkbox"/>	<input checked="" type="checkbox"/>
nelze s 300 (Náhradní dojezdové kolo)				<input type="checkbox"/>	<input type="checkbox"/>	<input type="checkbox"/>	
Náhradní dojezdové kolo	300	3 352	4 056	<input type="checkbox"/>	<input type="checkbox"/>	<input type="checkbox"/>	

VOLITELNÁ VÝBAVA.

Výbava	Kód	Prodejní cena Kč bez DPH	Prodejní cena Kč s DPH (21%)	218i	220i	220i xDrive	M235i xDrive
Čalounění							
Látka Grid	EG	0	0	<input checked="" type="checkbox"/>	<input checked="" type="checkbox"/>	<input checked="" type="checkbox"/>	
nelze s 481				<input type="checkbox"/>	<input type="checkbox"/>	<input type="checkbox"/>	
EGAT - Anthracite (antracit)				<input type="checkbox"/>	<input type="checkbox"/>	<input type="checkbox"/>	
Kombinace látka Trigon / Alcantara	HL	0	0	<input type="checkbox"/>	<input type="checkbox"/>	<input type="checkbox"/>	<input type="checkbox"/>
pouze s 711				<input type="checkbox"/>	<input type="checkbox"/>	<input type="checkbox"/>	<input type="checkbox"/>
pouze s Model M Sport				<input type="checkbox"/>	<input type="checkbox"/>	<input type="checkbox"/>	
HLSW - Black (černá)				<input type="checkbox"/>	<input type="checkbox"/>	<input type="checkbox"/>	<input type="checkbox"/>
Umělá kůže Sensatec	KC	8 960	10 842	<input type="checkbox"/>	<input type="checkbox"/>	<input type="checkbox"/>	
		2 235	2 704	<input type="checkbox"/>	<input type="checkbox"/>	<input type="checkbox"/>	<input type="checkbox"/>
v kombinaci s Model Sport Line / Model M Sport		2 235	2 704	<input type="checkbox"/>	<input type="checkbox"/>	<input type="checkbox"/>	
pouze s 481				<input type="checkbox"/>	<input type="checkbox"/>	<input type="checkbox"/>	<input type="checkbox"/>
KCCX - Oyster / Black (oyster / černá)				<input type="checkbox"/>	<input type="checkbox"/>	<input type="checkbox"/>	<input type="checkbox"/>
KCSW - Black / Black (černá / černá)				<input type="checkbox"/>	<input type="checkbox"/>	<input type="checkbox"/>	<input type="checkbox"/>
Kombinace látka / umělá kůže Sensatec	KF	0	0	<input type="checkbox"/>	<input type="checkbox"/>	<input type="checkbox"/>	
pouze s 481				<input type="checkbox"/>	<input type="checkbox"/>	<input type="checkbox"/>	
KFL1 - Anthracite / Grey highlight (antracit / šedý akcent)		6 726	8 138	<input type="checkbox"/>	<input type="checkbox"/>	<input type="checkbox"/>	
v kombinaci s Model Sport Line		0	0	<input type="checkbox"/>	<input type="checkbox"/>	<input type="checkbox"/>	
Kombinace látka Trigon / umělá kůže Sensatec	KK	0	0	<input type="checkbox"/>	<input type="checkbox"/>	<input type="checkbox"/>	<input checked="" type="checkbox"/>
pouze s 481 + Model M Sport				<input type="checkbox"/>	<input type="checkbox"/>	<input type="checkbox"/>	
KKSW - Anthracite (antracit)				<input type="checkbox"/>	<input type="checkbox"/>	<input type="checkbox"/>	<input type="checkbox"/>
Kůže Dakota	LC	0	0	<input type="checkbox"/>	<input type="checkbox"/>	<input type="checkbox"/>	<input type="checkbox"/>
pouze s 7E8				<input type="checkbox"/>	<input type="checkbox"/>	<input type="checkbox"/>	<input type="checkbox"/>
LCEF - Black / Ivory White (černá / bílá)				<input type="checkbox"/>	<input type="checkbox"/>	<input type="checkbox"/>	<input type="checkbox"/>
LCRS - Black / Red (černá / červená)				<input type="checkbox"/>	<input type="checkbox"/>	<input type="checkbox"/>	<input type="checkbox"/>
Kůže Dakota s perforací	PD	38 076	46 072	<input type="checkbox"/>	<input type="checkbox"/>	<input type="checkbox"/>	
		31 350	37 934	<input type="checkbox"/>	<input type="checkbox"/>	<input type="checkbox"/>	<input type="checkbox"/>
v kombinaci s Model Sport Line / Model M Sport		31 350	37 934	<input type="checkbox"/>	<input type="checkbox"/>	<input type="checkbox"/>	
PDFM - Magma Red / Grey highlight (červená / šedý akcent)				<input type="checkbox"/>	<input type="checkbox"/>	<input type="checkbox"/>	<input type="checkbox"/>
pouze s 481 / 711				<input type="checkbox"/>	<input type="checkbox"/>	<input type="checkbox"/>	
PDN4 - Black / Blue highlight (černá / modrý akcent)				<input type="checkbox"/>	<input type="checkbox"/>	<input type="checkbox"/>	<input type="checkbox"/>
pouze s Model M Sport				<input type="checkbox"/>	<input type="checkbox"/>	<input type="checkbox"/>	
PDOA - Oyster / Grey highlight (oyster / šedý akcent)				<input type="checkbox"/>	<input type="checkbox"/>	<input type="checkbox"/>	<input type="checkbox"/>
PDSW - Black (černá)				<input type="checkbox"/>	<input type="checkbox"/>	<input type="checkbox"/>	<input type="checkbox"/>

Výbava	Kód	Prodejní cena Kč bez DPH	Prodejní cena Kč s DPH (21%)	218i	220i	220i xDrive	M235i xDrive
Design interiéru							
Obložení interiéru "Quartz Silver", matné, zrnité	4GN	0	0	■	■	■	
M bezpečnostní pásy	4GQ	6 726	8 138	□	□	□	□
v kombinaci s 33B		0	0	□	□	□	□
pouze s 33B / 7E8 / Model M Sport				□	□	□	
Obložení interiéru "Illuminated Boston" s osvětlením	4P2	0	0	□	□	□	■
pouze s 7E8 / Model Sport Line / Model M Sport				□	□	□	
Obložení interiéru "Illuminated Berlin" s osvětlením	4P3	5 608	6 786	□	□	□	
		0	0				□
v kombinaci s 7E8 / Model Sport Line / Model M Sport		0	0	□	□	□	
M čalounění stropu v barvě antracitu	775	5 608	6 786	□	□	□	■
v kombinaci s 7E8 / Model M Sport		0	0	□	□	□	
Podvozek a řízení							
Adaptivní podvozek	223	11 195	13 546		□	□	
		3 352	4 056				□
v kombinaci s 7E8 / Model M Sport		3 352	4 056		□	□	
Přínosem adaptivního podvozku je možnost přizpůsobení charakteristiky tlumičů aktuální jízdni situaci a nejlepší možná kombinace komfortu, jízdni dynamiky a bezpečnosti. Činnost tlumičů se tak přizpůsobí i individuálním potřebám řidiče a dokáže dále zlepšit jízdni dynamiku. Kromě standardního režimu COMFORT je připraveno také nastavení SPORT. Jejich aktivace se provádí voličem jízdni režimů umístěným na středovém tunelu. Pro BMW M235i xDrive je připraven adaptivní podvozek se specifickým M naladěním. V kombinaci s Model M Sport bez snížení světlé výšky podvozku o 10 mm.							
nelze s 1EX / 1EY / 1Y3 / 1RR							□
nelze s 1RR					□	□	
Standardní podvozek	225	0	0	□	□	□	
pouze s 7E8 / Model M Sport				□	□	□	
nelze s 1RR / 1Y3				□	□	□	
M sportovní brzdy s modrými třmeny	2NH	14 547	17 602	□	□	□	■
pouze s (1FP / 1N4 / 1RR / 1Y2) + (7E8 / Model M Sport)				□	□	□	
nelze s 300 (Náhradní dojezdové kolo)				□	□	□	
Performance Control	2VG	0	0	■	■	■	■
Systém pro zvýšení dynamiky jízdy při průjezdu zatáčkou.							
M sportovní řízení	2VE	5 608	6 786	□	□	□	■
v kombinaci s Model M Sport		0	0	□	□	□	
M sportovní řízení s posilovačem Servotronic zajišťuje přímé a okamžité reakce při současném zmenšení sil potřebných k otáčení volantem. Vozidlo se ovládá přesněji a vyznačuje se rychlejšími reakcemi, zejména na zatáčkovitých silnicích nebo při rychlých změnách směru jízdy. M sportovní řízení se v celém rozsahu rejdu vyznačuje přímějším a lineárně se měnícím převodem. Servotronic poskytuje variabilní posilový účinek, vždy přizpůsobený dané situaci.							
pouze s 704				□	□	□	
nelze s 223 / 225					□	□	
nelze s 225				□			

VOLITELNÁ VÝBAVA.

Výbava	Kód	Prodejní cena Kč bez DPH	Prodejní cena Kč s DPH (21%)	218i	220i	220i xDrive	M235i xDrive
Podvozek a řízení							
M sportovní brzdy s červenými třmeny	3M2	14 547	17 602	<input type="checkbox"/>	<input type="checkbox"/>	<input type="checkbox"/>	<input type="checkbox"/>
		6 726	8 138				<input type="checkbox"/>
v kombinaci s 33B		0	0	<input type="checkbox"/>	<input type="checkbox"/>	<input type="checkbox"/>	<input type="checkbox"/>
pouze s (1FP / 1N4 / 1RR / 1Y2) + (33B / 7E8 / Model M Sport)				<input type="checkbox"/>	<input type="checkbox"/>	<input type="checkbox"/>	
nelze s 300 (Náhradní dojezdové kolo)				<input type="checkbox"/>	<input type="checkbox"/>	<input type="checkbox"/>	
M sportovní podvozek (včetně snížení o 10 mm)	704	0	0	<input type="checkbox"/>	<input type="checkbox"/>	<input type="checkbox"/>	<input checked="" type="checkbox"/>
pouze s 7E8 / Model M Sport				<input type="checkbox"/>	<input type="checkbox"/>	<input type="checkbox"/>	
pouze s 1FP / 1L2 / 1N4 / 1RL / 1RR / 1UP / 1Y2 / 25R / 26M				<input type="checkbox"/>	<input type="checkbox"/>	<input type="checkbox"/>	
pouze s 1EX / 1EY / 1FP / 1N4 / 1RN / 1RR / 1Y2 / 1Y3							<input type="checkbox"/>
Pohon a převodovka							
Zvětšená palivová nádrž (+ 8 l)	1AG	1 117	1 352	<input type="checkbox"/>	<input checked="" type="checkbox"/>	<input checked="" type="checkbox"/>	<input checked="" type="checkbox"/>
8stupňová automatická převodovka Steptronic	205	0	0			<input checked="" type="checkbox"/>	
8stupňová sportovní automatická převodovka Steptronic včetně řadicích pádel na volantu	2TB	3 352	4 056			<input type="checkbox"/>	<input checked="" type="checkbox"/>
7stupňová sportovní dvouspojková automatická převodovka Steptronic	2TC	3 352	4 056		<input type="checkbox"/>		
7stupňová dvouspojková automatická převodovka Steptronic	2TF	44 780	54 184	<input type="checkbox"/>	<input checked="" type="checkbox"/>		
Asistenční systémy*							
Přední a zadní parkovací asistent (PDC)	508	0	0	<input checked="" type="checkbox"/>	<input checked="" type="checkbox"/>	<input checked="" type="checkbox"/>	<input checked="" type="checkbox"/>
nelze s 5DM				<input type="checkbox"/>	<input type="checkbox"/>	<input type="checkbox"/>	<input type="checkbox"/>
Systém pro automatické udržování rychlosti s brzdou funkcí	544	0	0	<input checked="" type="checkbox"/>	<input checked="" type="checkbox"/>	<input checked="" type="checkbox"/>	<input checked="" type="checkbox"/>
Driving Assistant	5AS	16 803	20 332	<input type="checkbox"/>	<input type="checkbox"/>	<input type="checkbox"/>	<input type="checkbox"/>
v kombinaci s 7LH		0	0	<input type="checkbox"/>	<input type="checkbox"/>	<input type="checkbox"/>	<input type="checkbox"/>
<p>Paket bezpečnostních prvků Driving Assistant využívá čelní kameru pro varování na blížící se překážku, upozornění na chodce s brzdou funkcí v městském provozu a ukazatel rychlostních limitů s indikací zákazu předjíždění. Dále pak radarový systém upozornění na příčný provoz za vozidlem, hlídání mrtvých úhlů zpětných zrcátek a systém prevence před nárazem zezadu. Pokud nějaká vozidla vjedou do mrtvého úhlu zpětných zrcátek, systém upozornění na změnu jízdního pruhu vydá varování pomocí vibrací ve volantu a výstražného symbolu blikajícího v odpovídajícím vnějším zrcátku. Upozornění na příčný provoz za vozidlem usnadňuje vycouvávání z příčných parkovacích míst. Upozornění na nebezpečný odstup od vozidla vpředu s brzdou funkcí v městském provozu detekuje vozidla a také varuje před chodci. Současně dojde při rozpoznání nebezpečí k přípravě brzdové soustavy, která je schopna rychleji reagovat. Pokud hrozí akutní nebezpečí srážky, systém aktivuje maximální brzdění. Činnost této funkce může omezit tma nebo mlha. Systém prevence při nárazu zezadu aktivuje v nebezpečných situacích dvojnásobnou rychlost blikání výstražných světel. Pokud je srážka nevyhnutelná, aktivuje se přednárazový systém a zavřou se boční okna a také skleněné střešní okno, je-li součástí výbavy. Manuálně nastavitelný omezovač rychlosti je možné konfigurovat podle individuálních potřeb.</p>							
pouze s 430				<input type="checkbox"/>	<input type="checkbox"/>	<input type="checkbox"/>	<input type="checkbox"/>

Výbava
Kód Prodejní cena Prodejní cena
Kč bez DPH Kč s DPH
(21%)

218i

220i

220i xDrive

M235i xDrive

Asistenční systémy*

	Kód	Prodejní cena Kč bez DPH	Prodejní cena Kč s DPH (21%)	218i	220i	220i xDrive	M235i xDrive
Aktivní systém pro automatické udržování rychlosti s funkcí Stop&Go	5DF	10 078	12 194	<input type="checkbox"/>	<input type="checkbox"/>	<input type="checkbox"/>	<input type="checkbox"/>
v kombinaci s 7LH		0	0	<input type="checkbox"/>	<input type="checkbox"/>	<input type="checkbox"/>	<input type="checkbox"/>
<p>Aktivní systém pro udržování rychlosti s funkcí Stop&Go, včetně upozornění na nebezpečí kolize s překážkami, chodci a cyklisty s brzdou funkcí, zvyšuje bezpečnost a ideálně se hodí pro jízdu v hustém provozu. Kromě toho systém trvale měří vzdálenost od vozidel vpředu a udržuje předem stanovenou vzdálenost. Na rozdíl od čistě radarových systémů systém rozpozná také statické objekty, jako jsou vozidla čekající na semaforech. V případě potřeby a na základě potvrzení řidičem upraví asistent maximální povolené rychlosti rychlost jízdy na aktuální maximální povolenou rychlost, která je stanovena ukazatelem rychlostních limitů s ukazatelem zákazu předjíždění a příchozích rychlostních omezení. Funkce Stop&Go automaticky reguluje rychlost až do úplného zastavení a jakmile to provoz před vozem zase dovolí, dokáže automaticky zrychlit až na přednastavenou rychlost. Jakmile je aktivována funkce varování před nárazem vpředu, a to i nezávisle na systému aktivního udržování rychlosti, a pokud vozidlo vpředu náhle zabrzdí nebo je vpředu detekován chodec nebo cyklista, BMW okamžitě zareaguje. První upozornění je pouze vizuální. Pokud však na něj řidič nereaguje, následuje druhé upozornění zvukovým signálem. Pokud řidič ani přesto nezačne brzdit, systém aktivuje brzdy a v případě potřeby vyvine maximální brzdny účinek.</p>							
Parking Assistant	5DM	7 843	9 490	<input type="checkbox"/>	<input type="checkbox"/>	<input type="checkbox"/>	<input type="checkbox"/>
v kombinaci s 7LK		0	0	<input type="checkbox"/>	<input type="checkbox"/>	<input type="checkbox"/>	<input type="checkbox"/>
<p>Parkovací asistent obsahuje couvací kameru, pomocnou funkci pro podélné parkování, aktivní ukazatel vzdálenosti při parkování, stejně jako parkovací a couvací asistent. To vše řidiči usnadňuje manévrování ve velmi omezených prostorech. Couvací kamera zaručuje jasný přehled o situaci za vozidlem. Pomocná funkce pro podélné parkování využívá přídavné senzory, které monitorují oblasti po stranách vozidla, a zobrazuje překážky na kontrolním displeji. Aktivní ukazatel vzdálenosti při parkování Active Park Distance Control při couvání zabrání najetí do překážky, případně zpomalením vozu omezí jeho následky. Parkovací asistent zajistí, že automobil automaticky zaparkuje do parkovacích míst umístěných paralelně nebo napříč k ulici. Systém při jízdě pomalou rychlostí (do 35km/h) do vzdálenosti 1,5 metru od zaparkovaných vozů měří velikost potenciálních parkovacích míst. Po nalezení dostatečně velkého parkovacího místa stačí řidiči jen zapnout směrový ukazatel a parkovací asistent převezme řízení, zvolí, zda má jet dopředu nebo dozadu, a reguluje zrychlení a brzdění. Řidič musí parkovací proces pouze monitorovat. Systém také zobrazuje pokyny na kontrolním displeji a vydává doplňkové akustické signály. Parkovací asistent vydá po dokončení parkovacího procesu akustický signál a zařadí volič do polohy P. Opačným způsobem funguje také vyjíždění z podélných parkovacích míst. Couvací asistent si zapamatovává cestu, kudy vůz jede popředu, a následně dokáže tyto informace využít pro couvání postejně dráze. Zbývající vzdálenost couvané trasy se ukazuje v obrazu couvací kamery na kontrolním displeji.</p>							
nelze s 508				<input type="checkbox"/>	<input type="checkbox"/>	<input type="checkbox"/>	<input type="checkbox"/>

* Upozornění: Bezpečnostní asistenční systémy vozidel BMW slouží pouze k podpoře řízení a nepřebírají plnou kontrolu nad vozidlem BMW. Za řízení vozidla BMW včetně reakce na dopravní situace je vždy odpovědný přímo samotný řidič.

VOLITELNÁ VÝBAVA.

Výbava	Kód	Prodejní cena Kč bez DPH	Prodejní cena Kč s DPH (21%)	218i	220i	220i xDrive	M235i xDrive
Výhled a světla							
Paket vnějších zpětných zrcátek	313	5 608	6 786	<input type="checkbox"/>	<input type="checkbox"/>	<input type="checkbox"/>	<input type="checkbox"/>
v kombinaci s 430 / 7EV / 7EW		0	0	<input type="checkbox"/>	<input type="checkbox"/>	<input type="checkbox"/>	<input type="checkbox"/>
Paket vnějších zpětných zrcátek obsahuje množství praktických funkcí pro různé každodenní situace. Funkce elektrického sklápění vnějších zpětných zrcátek šetří místem při parkování a zabraňuje poškození zpětných zrcátek při parkování ve velmi stísněných prostorech. Praktická automatická parkovací funkce napomáhá při parkování. Jakmile řidič zařadí zpětný chod, pravé zpětné zrcátko se naklopí směrem k zemi a řidič tak lépe vidí na pravé zadní kolo. Paket vnějších zpětných zrcátek doplňuje paměťová funkce, která řidiči umožňuje uložit aktuální nastavení. Po nastartování se zpětné zrcátko vrátí do původní pozice.							
M Shadowline zatmavené světlomety	3MF	5 608	6 786	<input type="checkbox"/>	<input type="checkbox"/>	<input type="checkbox"/>	<input type="checkbox"/>
v kombinaci s 33B		0	0	<input type="checkbox"/>	<input type="checkbox"/>	<input type="checkbox"/>	<input type="checkbox"/>
pouze s 552				<input type="checkbox"/>	<input type="checkbox"/>	<input type="checkbox"/>	<input type="checkbox"/>
Paket zrcátek	430	11 195	13 546	<input type="checkbox"/>	<input type="checkbox"/>	<input type="checkbox"/>	<input type="checkbox"/>
v kombinaci s 7EV / 7EW		0	0	<input type="checkbox"/>	<input type="checkbox"/>	<input type="checkbox"/>	<input type="checkbox"/>
Vnitřní a vnější zpětné zrcátko na straně řidiče s automatickým zacloňováním. Vnější zpětná zrcátka elektricky sklopitelná včetně parkovací funkce vnějšího zrcátka na straně spolujezdce.							
pouze s 313 + 431				<input type="checkbox"/>	<input type="checkbox"/>	<input type="checkbox"/>	<input type="checkbox"/>
Vnitřní zpětné zrcátko s automatickým zacloňováním	431	3 803	4 602	<input type="checkbox"/>	<input type="checkbox"/>	<input type="checkbox"/>	<input type="checkbox"/>
v kombinaci s 430 / 7EV / 7EW		0	0	<input type="checkbox"/>	<input type="checkbox"/>	<input type="checkbox"/>	<input type="checkbox"/>
Adaptivní LED světlomety	552	13 430	16 250	<input type="checkbox"/>	<input type="checkbox"/>	<input type="checkbox"/>	<input type="checkbox"/>
v kombinaci s 33B / 7EV / 7EW		0	0	<input type="checkbox"/>	<input type="checkbox"/>	<input type="checkbox"/>	<input type="checkbox"/>
Součástí Adaptivních LED světlometů jsou LED technikou tvořená potkávací, dálková směrová světla. Produkují jasné světlo barvou podobnou slunečnímu svítu a spotřebovávají méně energie, než konvenční systémy. LED směrové ukazatele jsou umístěné nad LED světly denního svícení charakteristického tvaru a provedených v trojrozměrné podobě typické pro BMW. Součástí této výbavy jsou též odbočovací světla a adaptivní funkce světlometů přizpůsobující činnost světlometů pro jízdu po městě, mimo město a na dálnicích. Vždy zajistí excelentní osvětlení silnice vpředu, a tím lepší viditelnost při jízdě za zhoršené viditelnosti. Jízda v noci je tak stejným potěšením, jako ve dne.							
pouze s 5AC				<input type="checkbox"/>	<input type="checkbox"/>	<input type="checkbox"/>	<input type="checkbox"/>
Světelný paket včetně osvětlení vnějších madel dveří a projekce loga BMW z vnějšího zrcátka na straně řidiče	563	6 726	8 138	<input type="checkbox"/>	<input type="checkbox"/>	<input type="checkbox"/>	<input checked="" type="checkbox"/>
v kombinaci s 7E8 / Model Sport Line / Model M Sport		0	0	<input type="checkbox"/>	<input type="checkbox"/>	<input type="checkbox"/>	
LED mlhové světlomety	5A1	3 352	4 056	<input type="checkbox"/>	<input type="checkbox"/>	<input type="checkbox"/>	
v kombinaci s 7E8 / Model M Sport		0	0	<input type="checkbox"/>	<input type="checkbox"/>	<input type="checkbox"/>	
LED světlomety	5A2	0	0	<input checked="" type="checkbox"/>	<input checked="" type="checkbox"/>	<input checked="" type="checkbox"/>	<input checked="" type="checkbox"/>
Asistent dálkových světlometů	5AC	4 255	5 148	<input type="checkbox"/>	<input type="checkbox"/>	<input type="checkbox"/>	<input type="checkbox"/>
v kombinaci s 33B / 552 / 7EV / 7EW		0	0	<input type="checkbox"/>	<input type="checkbox"/>	<input type="checkbox"/>	<input type="checkbox"/>
Automatické vypnutí / zapnutí dálkových světel.							

Výbava	Kód	Prodejní cena Kč bez DPH	Prodejní cena Kč s DPH (21%)	218i	220i	220i xDrive	M235i xDrive
Sedadla							
Výškově nastavitelné sedadlo spolujezdce	450	1 117	1 352	<input type="checkbox"/>	<input type="checkbox"/>	<input type="checkbox"/>	
nelze s 481 / 711 / Model Sport Line / Model M Sport				<input type="checkbox"/>	<input type="checkbox"/>	<input type="checkbox"/>	
Elektricky nastavitelná přední sedadla včetně paměti pro sedadlo řidiče. Včetně parkovací funkce vnějšího zrcátka na straně spolujezdce při couvání.	459	19 038	23 036	<input type="checkbox"/>	<input type="checkbox"/>	<input type="checkbox"/>	<input type="checkbox"/>
v kombinaci s 7EW		0	0	<input type="checkbox"/>	<input type="checkbox"/>	<input type="checkbox"/>	<input type="checkbox"/>
pouze s 313				<input type="checkbox"/>	<input type="checkbox"/>	<input type="checkbox"/>	<input type="checkbox"/>
Sportovní sedadla řidiče a spolujezdce	481	11 195	13 546	<input type="checkbox"/>	<input type="checkbox"/>	<input type="checkbox"/>	<input checked="" type="checkbox"/>
v kombinaci s Model Sport Line / Model M Sport		0	0	<input type="checkbox"/>	<input type="checkbox"/>	<input type="checkbox"/>	
Poznámka: včetně elektrického nastavení šířky opěradla sedadla řidiče							
Elektricky nastavitelná bederní opěrka	488	5 608	6 786	<input type="checkbox"/>	<input type="checkbox"/>	<input type="checkbox"/>	<input type="checkbox"/>
v kombinaci s 7LG / 7LH		0	0	<input type="checkbox"/>	<input type="checkbox"/>	<input type="checkbox"/>	<input type="checkbox"/>
Vyhřívání sedadel řidiče a spolujezdce	494	8 960	10 842	<input type="checkbox"/>	<input type="checkbox"/>	<input type="checkbox"/>	<input type="checkbox"/>
v kombinaci s 7LG / 7LH		0	0	<input type="checkbox"/>	<input type="checkbox"/>	<input type="checkbox"/>	<input type="checkbox"/>
M sportovní sedadla řidiče a spolujezdce s integrovanými opěrkami hlavy	711	11 195	13 546	<input type="checkbox"/>	<input type="checkbox"/>	<input type="checkbox"/>	<input type="checkbox"/>
v kombinaci s 7E8		0	0	<input type="checkbox"/>	<input type="checkbox"/>	<input type="checkbox"/>	<input type="checkbox"/>
Vynikající opora a optimální ergonomie. Široce nastavitelná M sportovní sedadla řidiče a spolujezdce přinášejí do interiéru další dávku sportovnosti. Pro zajištění dokonalého držení těla při jízdě v zatáčkách u nich lze nastavit hloubku a pozici bederní opěrky. Další přizpůsobení postavě řidiče zajistí možnost změny sklonu a výšky sedáku. Elektropneumatikou je možné také měnit šířku opěradla. Sportovní vzhled s integrovanou hlavovou opěrkou a označením M jsou důležitými vizuálními aspekty těchto sedadel.							
pouze s 7E8 / Model M Sport				<input type="checkbox"/>	<input type="checkbox"/>	<input type="checkbox"/>	
pouze s HLSW / LCEF / LCRS / PDFM / PDSW				<input type="checkbox"/>	<input type="checkbox"/>	<input type="checkbox"/>	<input type="checkbox"/>
Volanty							
Vyhřívání volantu	248	4 469	5 408	<input type="checkbox"/>	<input type="checkbox"/>	<input type="checkbox"/>	<input type="checkbox"/>
v kombinaci s 7LG / 7LH		0	0	<input type="checkbox"/>	<input type="checkbox"/>	<input type="checkbox"/>	<input type="checkbox"/>
Multifunkční volant	249	0	0	<input checked="" type="checkbox"/>	<input checked="" type="checkbox"/>	<input checked="" type="checkbox"/>	<input checked="" type="checkbox"/>
Sportovní kožený volant	255	0	0	<input checked="" type="checkbox"/>	<input checked="" type="checkbox"/>	<input checked="" type="checkbox"/>	
M sportovní kožený volant	710	2 901	3 510	<input type="checkbox"/>	<input type="checkbox"/>	<input type="checkbox"/>	<input checked="" type="checkbox"/>
v kombinaci s 7E8 / Model M Sport		0	0	<input type="checkbox"/>	<input type="checkbox"/>	<input type="checkbox"/>	

VOLITELNÁ VÝBAVA.

Výbava	Kód	Prodejní cena Kč bez DPH	Prodejní cena Kč s DPH (21%)	218i	220i	220i xDrive	M235i xDrive
Klimatizace							
Zvýšená protisluneční ochrana oken (od B-sloupku)	420	8 960	10 842	<input type="checkbox"/>	<input type="checkbox"/>	<input type="checkbox"/>	<input type="checkbox"/>
v kombinaci s 7LK		0	0	<input type="checkbox"/>	<input type="checkbox"/>	<input type="checkbox"/>	<input type="checkbox"/>
2zónová automatická klimatizace	534	12 312	14 898	<input type="checkbox"/>	<input type="checkbox"/>	<input type="checkbox"/>	<input checked="" type="checkbox"/>
v kombinaci s 7EV / 7EW		0	0	<input type="checkbox"/>	<input type="checkbox"/>	<input type="checkbox"/>	
Vnější a vnitřní funkční vybavení							
Tažné zařízení s odnímatelnou kulovou hlavicí	235	19 038	23 036	<input type="checkbox"/>	<input type="checkbox"/>	<input type="checkbox"/>	
Alarm	302	0	0	<input checked="" type="checkbox"/>	<input checked="" type="checkbox"/>	<input checked="" type="checkbox"/>	<input checked="" type="checkbox"/>
Komfortní přístupový systém	322	12 312	14 898	<input type="checkbox"/>	<input type="checkbox"/>	<input type="checkbox"/>	<input type="checkbox"/>
v kombinaci s 7EV / 7EW		0	0	<input type="checkbox"/>	<input type="checkbox"/>	<input type="checkbox"/>	<input type="checkbox"/>
Komfortní přístupový systém odemykání a startování vozu bez nutnosti použití klíče.							
Obsahuje následující funkce:							
- Bezklíčkový přístup do vozu předními dveřmi							
- Nastavení uvítacího osvětlení při příchodu k vozu							
- Automatické odemknutí při přiblížení k vozu (směrem k vozu)							
- Automatické uzamknutí vozu při opuštění vozu s klíčkem							
- Součástí je bezkontaktní elektrické otevírání a zavírání dveří zavazadlového prostoru (nelze v kombinaci s tažným zařízením)							
Obsahuje digitální klíč "BMW Digital Key":							
- Zamykání, odemykání a startování vozu s využitím kompatibilního chytrého telefonu (požadavky: technologie NFC a integrovaný bezpečnostní prvek – další restrikce podle konkrétního trhu)							
- Zamykání a odemykání na základě přiložení chytrého telefonu ke čtečce NFC umístěné v klíče dveří řidiče (max. vzdálenost 5 cm, doporučeno držet 2–4 cm rovně od středu kliky)							
- Součástí výbavy je 1 digitální klíč pro chytrý telefon (neomezená platnost, funkce integrována do aplikace My BMW)							
- Možnost aktivace až pěti dalších klíčů (neomezená platnost, funkce integrována do aplikace My BMW)							
- Součástí dodávky je také kvalitní karta s technologií NFC nahrazující chytrý telefon. Ta umožňuje bezklíčkový přístup do vozidla pro uživatele bez kompatibilního chytrého telefonu nebo pro situaci, kdy je vozidlo zapůjčeno třetím stranám, například parkovací službě hotelů, při návštěvě servisu či poruchách. Samostatná aktivace této klíčové karty.							
Poznámka:							
- BMW Digital Key pro 218i pouze v kombinaci s 2TF							
Panoramatické, elektricky ovládané skleněné střešní okno	402	26 430	31 980	<input type="checkbox"/>	<input type="checkbox"/>	<input type="checkbox"/>	<input type="checkbox"/>
v kombinaci s 7LK		0	0	<input type="checkbox"/>	<input type="checkbox"/>	<input type="checkbox"/>	<input type="checkbox"/>
Velurové koberečky	423	0	0	<input checked="" type="checkbox"/>	<input checked="" type="checkbox"/>	<input checked="" type="checkbox"/>	<input checked="" type="checkbox"/>
Průchozí nakládací systém včetně opěradel zadních sedadel dělených v poměru 40 / 20 / 40, včetně středové loketní opěrky vzadu a dvou držáků nápojů	465	0	0	<input checked="" type="checkbox"/>	<input checked="" type="checkbox"/>	<input checked="" type="checkbox"/>	<input checked="" type="checkbox"/>
Odkládací paket	493	0	0	<input checked="" type="checkbox"/>	<input checked="" type="checkbox"/>	<input checked="" type="checkbox"/>	<input checked="" type="checkbox"/>
Odkládací paket přináší díky řadě dalších prvků do interiéru a zavazadlového prostoru více praktičnosti pro každodenní používání. Jeho součástí jsou s interiérem barevně sladěné sítky na zadních stranách opěradel předních sedadel. Lepší upevnění nápojů v každém ze dvou držáků zajišťují tři pružně umístěné prvky. Cestující na zadních sedadlech mají k dispozici dvojici USB portů na zadní středové konzole umožňující nabíjení elektrických zařízení, jako jsou chytré telefony nebo tablety. Zavazadlový prostor má na pravé straně sítkou oddělený samostatný úložný prostor a dále potom háčky na tašky a upevňovací body. Dodatečná 12V zásuvka s výklopným krytem, umístěná v zavazadlovém prostoru, umožňuje napájení chladicího boxu, externích světelných zdrojů, elektrického čerpadla nebo jiných elektrických zařízení. Odkládací paket doplňuje praktická odkládací přihrádka v podlaze, kterou lze sklopit / vyjmout.							

Výbava	Kód	Prodejní cena Kč bez DPH	Prodejní cena Kč s DPH (21%)	218i	220i	220i xDrive	M235i xDrive
Rádia							
DAB tuner (digitální příjem rádia)	654	0	0	■	■	■	■
Komunikace a informace							
BMW Head-Up Display	610	22 390	27 092	<input type="checkbox"/>	<input type="checkbox"/>	<input type="checkbox"/>	<input type="checkbox"/>
v kombinaci s 7EW		0	0	<input type="checkbox"/>	<input type="checkbox"/>	<input type="checkbox"/>	<input type="checkbox"/>
Barevný BMW Head-Up Display zobrazuje všechny podstatné informace související s cestou do zorného pole řidiče, a umožňuje mu tak plně se soustředit na řízení. Displej zobrazuje například informace o aktuální rychlosti, navigační pokyny, informace o omezení rychlosti včetně upozornění na zákaz předjíždění, telefonní seznam nebo seznamy skladeb a informace a varování ostatních asistenčních systémů. Systém zobrazuje symboly ve velkých rozměrech a v extrémně vysokém rozlišení na čelní sklo. Prostřednictvím ovladače iDrive lze zvolit individuální nastavení. Zatačky a křižovatky jsou zobrazovány v realistické 3D grafice. Informace se zobrazují přibližně 2,3 metru před čelní sklo. Zásluhou jeho optimálního umístění lze informace číst snadno a komfortně s minimálním rozptylováním. Jas obrazu se automaticky přizpůsobuje vnějším světelným podmínkám, přičemž pro denní a noční dobu jsou k dispozici odlišná zobrazení. Výšku displeje lze nastavit. Kromě toho si řidič může k informacím o aktuální rychlosti a k varováním jízdních asistentů zvolit, které další informace bude systém zobrazovat.							
Teleservices	6AE	0	0	■	■	■	■
Manuální / automatické zaslání informací o stavu vozu a úrovni nabití baterie.							
ConnectedDrive Services	6AK	0	0	■	■	■	■
Výbava poskytující zákazníkům informace a zábavu na cestách. Součástí výbavy je mobilní internetový portál BMW Online, který zajišťuje přístup k celé řadě dalších informací (předpověď počasí, zpravodajství, online vyhledávání). Možnost integrace vybraných aplikací chytrých telefonů (např. My BMW). V menu aplikací je možné přidat do systému mnoho dalších funkcí, jako jsou například informace o cenách paliva, parkování atd. Výbava ConnectedDrive Services současně umožňuje přístup do online obchodu ConnectedDrive Store, v němž lze kdykoliv a kdekoliv objednat nebo prodloužit platnost vybraných služeb podle individuálních požadavků. Výbava ConnectedDrive Services nabízí ještě více, takže je zárukou, že každá cesta ve voze BMW je opravdovým zážitkem. Platnost po dobu 3 let, včetně možnosti prodloužení. Včetně BMW Connected+ služeb, které poskytují ve spojení s aplikací My BMW hlubší integraci personalizovaných funkcí a funkcí souvisejících s osobní mobilitou během každodenních cest. Platnost po dobu 3 let, včetně možnosti prodloužení.							
Paket Connected Professional	6C3	0	0	■	■	■	■
Všechny dobré věci v jednom balení: S balením Connected Professional dostanete pět digitálních služeb, díky nimž bude vaše cestování pohodlnější, uvolněnější a jednodušší. Funkce vzdálené obsluhy Remote Services zajistí přístup k vašemu vozu, ať jste kdekoliv. Pomocí aplikace My BMW můžete například zablikat světlomety, uzamknout dveře nebo zaslat další cíl vaší cesty přímo do navigačního systému. Funkce dopravních informací v reálném čase Real Time Traffic Information monitoruje aktuální dopravní situaci a v reálném čase informuje o dopravních kolonách, objížďkách či pracích na silnici. Automaticky vyhledává nejrychlejší trasu do cíle a s předstihem informuje o zdrženích (platnost po dobu 3 let, včetně možnosti prodloužení). Chcete používat hlavní aplikace vašeho chytrého telefonu přímo ve voze? S integrací chytrého telefonu můžete svůj chytrý telefon obsluhovat prostřednictvím Apple CarPlay® nebo Android Auto®. Funkce In-Car-Experiences zajistí, že se vaše BMW postará o vaše pohodlí. Když se budete cítit unavení, tak vás povzbudí, když budete ve stresu, pomůže vám zrelaxovat (platnost po dobu 3 let, včetně možnosti prodloužení). Poznámka: Dostupnost Android Auto na jednotlivých trzích je závislá na přístupu Google. Více informací o konkrétní dostupnosti je zde: https://www.android.com/auto .							

VOLITELNÁ VÝBAVA.

Výbava	Kód	Prodejní cena Kč bez DPH	Prodejní cena Kč s DPH (21%)	218i	220i	220i xDrive	M235i xDrive
Komunikace a informace							
Příprava pro mobilní telefon s rozhraním Bluetooth	6NS	0	0	<input type="checkbox"/>	<input type="checkbox"/>	<input type="checkbox"/>	<input type="checkbox"/>
Bezdrátové nabíjení telefonu	6NW	8 960	10 842	<input type="checkbox"/>	<input type="checkbox"/>	<input type="checkbox"/>	<input type="checkbox"/>
v kombinaci s 7EV / 7EW		0	0	<input type="checkbox"/>	<input type="checkbox"/>	<input type="checkbox"/>	<input type="checkbox"/>
Zdokonalené připojení telefonu s bezdrátovým nabíjením obsahuje podložku pro bezdrátové nabíjení. Připojení ke střešní anténě zlepšuje příjem signálu a druhý mikrofon zajišťuje lepší kvalitu zvuku pro vás i spolujezdce. Druhý mikrofon slouží také k účinné kompenzaci interference mezi přední a zadní částí interiéru. Pomocí technologie Bluetooth® lze současně připojit dva mobilní telefony a jeden audio přehrávač. Fotografie u kontaktů z telefonního seznamu vašeho telefonu a SMS zprávy (dle použitého zařízení) lze přenášet do vozidla a zobrazovat na informačním displeji.							
BMW Live Cockpit Professional	6U3	0	0	<input checked="" type="checkbox"/>	<input checked="" type="checkbox"/>	<input checked="" type="checkbox"/>	<input checked="" type="checkbox"/>
Hlavními komponenty výbavy BMW Live Cockpit Professional s učící se navigací je přístrojový panel s vysokým rozlišením a působivou úhlopříčkou 10,25", umístěný za volantem, a kontrolní displej s úhlopříčkou 10,25". K intuitivnímu konceptu ovládání BMW operačního systému 7 napomáhá možnost výběru mezi obsluhou osvědčeným ovladačem iDrive s dotykovou funkcí, tlačítky na volantu nebo dotykovým kontrolním displejem. Součástí multimediálního displeje jsou dva USB konektory pro nabíjení mobilních zařízení a přenos dat (např. média přehrávačů), stejně jako rozhraní Bluetooth. Identifikace řidiče pro aktivaci osobních nastavení se provádí prostřednictvím klíčku od vozu, případně výběrem řidiče v menu na kontrolním displeji (podmínkou je účet na BMW ConnectedDrive). Můžete využívat také rozsáhlou nabídku digitálních služeb. Vaše mapy udržujeme stále aktuální díky pravidelným aktualizacím. Se vzdálenou aktualizací softwaru Remote Software Upgrade bude software vašeho vozidla vždy aktuální a bezdrátově snadno získáte nové funkce nebo funkční vylepšení. Včetně bezplatné aktualizace mapových podkladů po dobu 3 let.							
WiFi hotspot	6WD	1 117	1 352	<input type="checkbox"/>	<input type="checkbox"/>	<input type="checkbox"/>	<input type="checkbox"/>
v kombinaci s 6NW		0	0	<input type="checkbox"/>	<input type="checkbox"/>	<input type="checkbox"/>	<input type="checkbox"/>

Výbava	Kód	Prodejní cena Kč bez DPH	Prodejní cena Kč s DPH (21%)	218i	220i	220i xDrive	M235i xDrive
HiFi systémy a zábava							
HiFi systém - 10 reproduktorů (205 W)	676	7 843	9 490	<input type="checkbox"/>	<input type="checkbox"/>	<input type="checkbox"/>	<input checked="" type="checkbox"/>
Harman Kardon Surround Sound System - 16 reproduktorů (464 W)	688	19 038	23 036	<input type="checkbox"/>	<input type="checkbox"/>	<input type="checkbox"/>	<input type="checkbox"/>
		11 195	13 546				<input type="checkbox"/>
v kombinaci s 7LH		0	0	<input type="checkbox"/>	<input type="checkbox"/>	<input type="checkbox"/>	<input type="checkbox"/>
<p>Vynikající prostorový zvuk: Výjimečně kvalitní zvukový systém Harman Kardon surround sound precizně a přirozeně dokáže zprostředkovat hlasy, různé druhy nástrojů, hudebních žánrů, a to vše v extrémně harmonické podobě. Hlavním prvkem systému je devítikanálový digitální zesilovač s výkonem 464 W s možností individuálního nastavení. Samozřejmostí je funkce, která v závislosti na rychlosti kompenzuje hluky vznikající při jízdě. 16 reproduktorů vytváří na každém ze sedadel konzistentní zvuk. Reproduktory prémiové kvality s šestiúhelníkovými perforovanými kryty v provedení Titanium Dark doplňují vysokopásmové reproduktory v předních víka s nápisy Harman Kardon. Zvuk lze přizpůsobit prostřednictvím osvědčeného ergonomického ovladače iDrive a kontrolního displeje.</p>							
Servis*							
Service Inclusive - 5 let / 60 000 km	7NW	16 846	20 384	<input type="checkbox"/>	<input type="checkbox"/>	<input type="checkbox"/>	<input type="checkbox"/>
Service Inclusive - 5 let / 80 000 km	7N7	22 390	27 092	<input type="checkbox"/>	<input type="checkbox"/>	<input type="checkbox"/>	<input type="checkbox"/>
Service Inclusive - 5 let / 100 000 km	7NH	22 605	27 352	<input type="checkbox"/>	<input type="checkbox"/>	<input type="checkbox"/>	<input type="checkbox"/>
Prodloužená záruka**							
Repair Inclusive - 3 roky / 200 000 km	7CG	6 403	7 748	<input type="checkbox"/>	<input type="checkbox"/>	<input type="checkbox"/>	<input type="checkbox"/>
Repair Inclusive - 4 roky / 200 000 km	7CH	13 322	16 120	<input type="checkbox"/>	<input type="checkbox"/>	<input type="checkbox"/>	<input type="checkbox"/>
Repair Inclusive - 5 let / 200 000 km	7CK	42 374	51 272	<input type="checkbox"/>	<input type="checkbox"/>	<input type="checkbox"/>	<input type="checkbox"/>
Ostatní							
Česká jazyková verze	8A4	0	0	<input type="checkbox"/>	<input type="checkbox"/>	<input type="checkbox"/>	<input type="checkbox"/>
Manuál a servisní knížka v Nj	879	0	0	<input checked="" type="checkbox"/>	<input checked="" type="checkbox"/>	<input checked="" type="checkbox"/>	<input checked="" type="checkbox"/>
Manuál a servisní knížka v Aj	880	0	0	<input type="checkbox"/>	<input type="checkbox"/>	<input type="checkbox"/>	<input type="checkbox"/>
Manuál a servisní knížka v Čj	8AL	0	0	<input type="checkbox"/>	<input type="checkbox"/>	<input type="checkbox"/>	<input type="checkbox"/>
Příprava pro Driver Assistance I (asistent dálkových světlometů)	9QX	0	0	<input type="checkbox"/>	<input type="checkbox"/>	<input type="checkbox"/>	<input type="checkbox"/>
nelze s 5AC / 552				<input type="checkbox"/>	<input type="checkbox"/>	<input type="checkbox"/>	<input type="checkbox"/>

* Více informací o kompletní nabídce Service Inclusive a Extended Warranty paketů Vám sdělí Váš BMW Autorizovaný Dealer.

** Naše prodloužená záruka Repair Inclusive Vám pomůže vyhnout se nepředvídaným výdajům. Přidává jeden, dva, tři nebo čtyři roky ke standardní dvouleté záruce a dává Vám tak klid po dobu až 6 let nebo do 200 000km (podle toho, co nastane dříve) jen za nepatrné náklady. Prodlouženou záruku lze objednat ke každému novému vozidlu BMW, které je vybaveno balíčkem Service Inclusive. Prodloužená záruka v rozsahu až 6 let nebo do 200 000km je k dispozici dle individuální poptávky. Více informací Vám sdělí Váš BMW Autorizovaný Dealer nebo navštivte naše webové stránky.



ABY VAŠE LÉTO PROBĚHLO HLADCE.

Máte nejvyšší nároky na design, vlastnosti a bezpečnost? Naše rozmanitá nabídka BMW Originálních kompletních sad kol a příslušenství je uspokojí.



**JEDNODUŠE NASKENUJTE QR KÓD A
OBJEVTE SVOU VHODNOU NABÍDKU
LETNÍCH KOMPLETNÍCH KOL.**



ŽIVOT JE PLNÝ PŘEKVAPENÍ. TO ALE NEPLATÍ O NÁKLADECH NA SERVIS S BALÍČKEM BMW SERVICE INCLUSIVE.



	Balíčky BMW Service Inclusive >>	BMW Service Inclusive	BMW Service Inclusive Plus (Možné zakoupit pouze s novým vozem.)
		Údržba.	Opotřebení.
Rozsah služeb >>		Veškeré údržbové práce, včetně všech požadovaných BMW Originálních dílů a oleje.	Dodatečné opravy v důsledku opotřebení, včetně všech požadovaných BMW Originálních dílů.
Údržba.	Kontrola a doplnění motorového oleje	✓	✓
	Standardní kontrola stavu vozu	✓	✓
	Kontrola/výměna vzduchového filtru	✓	✓
	Kontrola/výměna palivového filtru	✓	✓
	Kontrola/výměna mikrofiltru	✓	✓
	Kontrola/výměna svíček zapalování	✓	✓
Opotřebení.	Kontrola/výměna brzdové kapaliny	✓	✓
	Výměna předních/zadních brzdových destiček		✓
	Výměna předních/zadních brzdových kotoučů		✓
	Výměna spojky (v případě nutnosti)		✓
	Výměna stěračů (v rámci olejového servisu)		✓

BMW SERVICE INCLUSIVE. DOKONALÁ SPOLEHLIVOST.

S BMW Service Inclusive si nyní můžete radost z jízdy užívat v plném rozsahu. Nyní a během Vámi stanovené doby nemusíte přemýšlet o nákladech na údržbu, kontrolu nebo běžné opotřebení. S BMW Service Inclusive máte o vše postaráno – včetně BMW Originálních dílů. To se nevztahuje pouze na území ČR, balíček můžete uplatnit ve všech participujících BMW Servisních centrech na světě. Pokud se později rozhodnete svůj vůz prodat, přechází BMW Service Inclusive automaticky na dalšího majitele, čímž se zvyšuje zůstatková hodnota Vašeho vozu.

Zeptejte se svého BMW Servisního partnera nebo nás navštivte na: www.bmw.cz



BMW SERVICE INCLUSIVE: VÝHODY, KTERÉ PŘINÁŠEJÍ RADOST.

- **Kompletní kontrola nákladů:** Údržbové práce a náklady spojené s opotřebením jsou prováděny vyškoleným personálem, který používá výhradně BMW Originální díly – to vše v rámci pevné a vysoce atraktivní sazby.
- **Rozhodněte se sami:** Existují různé balíčky, ze kterých si můžete vybrat. Každý z těchto balíčků obsahuje jiný rozsah služeb.
- **Flexibilní rozsah:** Od 3 let se 40 000 km do 10 let s 200 000 km – podle toho, co nastane dříve.
- **Často na cestách?** BMW Service Inclusive lze uplatnit ve všech participujících BMW Servisních centrech na světě.
- **Nejlepší využití výhod:** Pravidelná údržba znamená, že zůstávají platné záruční nároky a záruka mobility BMW Mobile Care* je zachována.
- **Platí stále:** BMW Service Inclusive při prodeji přejde na dalšího majitele, čímž se zajistí zachování hodnoty.
- **Chcete více?** Balíček můžete kdykoli upgradovat dle Vašeho přání (nevztahuje se na BMW Service Inclusive Plus).

* Služby BMW Mobile Care lze využívat pouze v případě, že je olejový servis prováděn autorizovaným BMW Servisním centrem. Další informace naleznete na www.bmw.cz/mobilecare

DLOUHOTRVAJÍCÍ RADOST – ZARUČENĚ. BMW REPAIR INCLUSIVE.



OBJEVTE, JAK JEDNODUCHÉ JE PRODLOUŽIT SI RADOST.

Naše prodloužená záruka BMW Repair Inclusive* Vám pomůže vyhnout se nepředvídaným výdajům. Za odpovídající náklady Vám nad rámec standardní dvouleté záruky prodlouží záruku vozu až na 6 let a 200 000 km a dodá Vám tak klid při užívání vozu.

Díky prodloužené záruce pro Vaše BMW budete moci využívat veškerých výhod vyplývajících z oprav prováděných vysoce kvalifikovanými profesionály, a zajistíte si maximální bezpečnost, díky garanci použití BMW Originálních dílů.

Pokud své BMW během doby platnosti prodloužené záruky prodáte, záruka automaticky přechází na nového majitele, což při prodeji zvýší hodnotu vozu.

* Balíček prodloužené záruky BMW Repair Inclusive lze zakoupit pouze současně s objednávkou nebo zakoupením nového vozu. Jakékoliv další rozšíření či aktualizace není dodatečně možná.

RADOST ZNÁ HODNOTU DOBRÉHO NÁPADU.

S prodlouženou zárukou BMW Repair Inclusive opravíme závady mimo standardní záruku kolikrát bude v rámci dohodnuté doby platnosti či kilometrického limitu zapotřebí, a to u každého participujícího BMW Autorizovaného dealera nebo v BMW Autorizovaném servisu, ať už doma nebo v zahraničí.

Pro více informací o nabídkách prodloužené záruky navštivte naše internetové stránky www.bmw.cz a objevte, jak je snadné, aby Vám radost z jízdy vydržela co nejdéle.





Radost z jízdy

ZÁRUKA SPOKOJENOSTI.

BMW ORIGINÁLNÍ PNEUMATIKY SE SYMBOLEM
HVĚZDY. VČETNĚ BMW POJIŠTĚNÍ PNEUMATIK
NA 36 MĚSÍCŮ ZDARMA.*

5 DOBRÝCH DŮVODŮ PRO BMW ORIGINÁLNÍ PNEUMATIKY.

1 PŘÍZPUSOBENÉ.

Všechny BMW Originální pneumatiky zajišťují vynikající ovladatelnost vozidla za každého počasí, protože přesně odpovídají požadavkům daného modelu a jeho systému řízení.

2 ORIGINÁLNÍ.

BMW Originální pneumatiky jsou navrženy ve spolupráci s vývojáři vozů BMW. Aby Vaše BMW zůstalo i nadále BMW v každém ročním období.

VĚTŠÍ BEZPEČNOST NA CESTÁCH.

S BMW Originálními pneumatikami. Zjistěte si informace o dostupných nabídkách pro Váš model BMW nebo kontaktujte BMW Servisního partnera – po dobu 36 měsíců ode dne uzavření smlouvy (nákup pneumatik nebo kompletních kol), nebo od první registrace vozu (při koupi nového vozu)
www.bmw.cz/kolaapneumatiky

3 PROVĚŘENÉ.

Všechny BMW Originální pneumatiky procházejí rozsáhlou simulací a podstupují nejnáročnější praktické testy.

4 BEZPEČNÉ.

BMW Originální pneumatiky se vyznačují obzvláště dlouhou životností. A v nepravděpodobném případě defektu Vám pneumatiky s technologií runflat umožňují pokračovat v jízdě (přibl. do vzdálenosti 80 km rychlostí 80 km/h).

5 SE ZÁRUKOU.

Na všechny BMW Originální pneumatiky zakoupené od BMW autorizovaného partnera se vztahuje bezplatné BMW Pojištění pneumatik po dobu 36 měsíců.

**Zjistěte si informace o aktuálních sezónních
nabídkách přímo u našich dodavatelů pneumatik.
Velmi rádi Vám s čímkoli poradíme.**

* Po zakoupení pneumatiky se symbolem hvězdy a obdržení dokladu o pojištění získává kupující – po dobu 36 měsíců ode dne uzavření smlouvy (nákup pneumatik nebo kompletních kol), nebo od první registrace vozu (při koupi nového vozu) – nárok na náhradu škody vzniklé poškozením pneumatiky ostrými předměty, najetím na obrubník, vandalismem nebo v důsledku krádeže, který může uplatnit u společnosti Allianz Versicherungs-AG, Königstrasse 28, 80802 Mnichov, Německo, v rámci smlouvy o skupinovém pojištění uzavřené společností BMW AG pro BMW Pojištění pneumatik. Zákonná záruční práva kupujícího zůstávají v platnosti spolu s BMW Pojištěním pneumatik a nejsou jím nijak dotčena. Smluvní podmínky pro BMW Pojištění pneumatik si můžete přečíst online na adrese www.bmw.cz/kolaapneumatiky. Nebo jednoduše kontaktujte svého BMW Servisního partnera.
** Nevztahuje se na montáž.



VYŠŠÍ BEZPEČNOST ZÁSLUHOU TECHNOLOGIE RUNFLAT.

BMW Originální pneumatiky se symbolem hvězdy jsou rovněž k dispozici s technologií runflat.

K defektu pneumatiky může dojít v těch nejméně vhodných situacích, jako např. v tunelu nebo v noci za hustého deště. Řešením je samonosná pneumatika s vlastnostmi umožňujícími nouzové dojetí. Jedná se o tzv. technologii runflat, která představuje další výhodu BMW Originálních pneumatik se symbolem hvězdy.

S technologií runflat není nutné okamžitě měnit kolo. Umožňuje například řidiči pokračovat v jízdě do nejbližšího servisu. Přidavné elastické vložky vyrobené z vysoce tepelně odolné pryžové směsi v bočnicích zabráňují přehřátí a vznícení pneumatiky při ztrátě tlaku. Technologie runflat umožňuje i se zcela prázdnou pneumatikou pokračovat v jízdě s naloženým vozidlem do vzdálenosti přibližně 80 km při rychlosti 80 km/h.

JISTOTA V KAŽDÉ SITUACI.

Kombinace kol a pneumatik musí být perfektní, protože silnice taková není nikdy. Naše BMW Originální pneumatiky se symbolem hvězdy nebo BMW Sady kompletních kol jsou základem bezpečné jízdy. Tyto pneumatiky jsou schváleny společností BMW a pyšní se BMW symbolem hvězdy.

**Další výhoda pro Vás:
BMW Pojištění pneumatik na tři roky zdarma.**

Máme naprostou důvěru ve vynikající kvalitu našich BMW Originálních pneumatik a našich BMW Sad kompletních kol. Z tohoto důvodu bezplatně získáte BMW Pojištění pneumatik ke všem BMW Originálním pneumatikám se symbolem hvězdy zakoupeným od BMW Autorizovaného dealera. BMW Pojištění pneumatik je platné po dobu 36 měsíců od data zakoupení a přináší Vám kompletní ochranu.

VĚTŠÍ BEZPEČNOST NA CESTÁCH.

S BMW Originálními pneumatikami. Zjistěte si informace o dostupných nabídkách pro Váš model BMW nebo kontaktujte BMW Servisního partnera.
www.bmw.cz/kolaapneumatiky

Pojištění se vztahuje pouze na pneumatiku. Poškození nebo krádež ráfku jsou z pojištění vyloučeny.

ÚHRADA NÁKLADŮ DO VÝŠE AŽ 100 %.

BMW symbol hvězdy značí nejvyšší kvalitu, za kterou ručíme. V případě pojistné události se jednoduše obraťte na svého BMW Servisního partnera.

Při uplatnění nároku v rámci BMW Pojištění pneumatik Vám uhradíme až 100 % nákladů na pneumatiky.**

100 %

v prvním roce

75 %

ve druhém roce

50 %

ve třetím roce

Pojištění v délce 36 měsíců začíná dnem zakoupení pneumatik od Vašeho BMW Servisního partnera. Budete si tak moci užívat naprosto bezstarostnou jízdu se zárukou dlouhé životnosti Vašich BMW Originálních pneumatik bez jakýchkoli dodatečných nákladů.



Perfektní jízdní vlastnosti i v případě úplné ztráty tlaku.

Tato technologie pneumatik je také zárukou větší jistoty v případě náhlého poklesu tlaku.

To znamená výrazně vyšší bezpečnost zejména při rychlé jízdě na klikatých silnicích. Pokud dojde u běžné pneumatiky k defektu, je obvykle nemožné pokračovat v jízdě. Vůz s pneumatikami využívajícími technologii runflat však i nadále nabízí snadnou ovladatelnost a výbornou směrovou stabilitu. Náročné manévry při řízení nejsou nutné, protože systémy ABS, ASC a DSC zůstávají plně funkční a podporují řidiče.



BMW Financial Services

BMW Financial Services jsou značkové finanční služby patřící k BMW. Nabízíme široké možnosti financování a pojištění vozů BMW a MINI, i BMW motocyklů. Zajistíme pro Vás veškerou administrativu spojenou s financováním a pojištěním Vašeho vozu nebo motocyklu, tak abyste si mohli vychutnat radost z jízdy co nejdříve.

OPERATIVNÍ LEASING

Aby si člověk mohl užít radost z jízdy, nemusí automobil vlastnit. BMW Financial Services Vám nabízí stále oblíbenější produkt operativní leasing.

Nulová počáteční investice.

Žádné náklady ani platby předem, vaše nové BMW vás bude stát skutečně jen pravidelné měsíční splátky. Vaší největší starostí tak bude vybrat si ten správný model.

Kompletní pojištění vozu v ceně.

V rámci měsíční splátky je obsaženo kompletní pojištění vašeho vozu: povinné ručení, havarijní pojištění včetně pojištění skel, pojištění GAP a poskytnutí náhradního vozidla. Můžete se tak za volant svého BMW posadit zcela bez obav.

Flexibilní podmínky smlouvy.

Délku trvání smlouvy i předpokládaný počet kilometrů, které se svým vozem najedete si flexibilně nastavíte podle svých potřeb. Radost z jízdy vašim BMW zkrátka potrvá tak dlouho, jak si určíte vy.

Vždy nový vůz bez starostí.

Při každém obnovení smlouvy budete mít k dispozici opět nejnovější model BMW. Co s vaším předchozím vozem, nechte na nás. Vy můžete jednoduše přesehnout do nového BMW a znovu si vychutnat svou radost z jízdy.

ÚVĚR A SELECT-PCP

BMW Financial Services Vám nabízí množství úvěrových produktů, které jsou individuálně nastavitelné na základě Vašich požadavků:

- Trvání smlouvy (od 12 měsíců do 7 let).
- Odpis a úrok je daňově uznatelným nákladem.
- Jste-li plátcem DPH, máte nárok na odpočet DPH z celého vozu.
- Splátky úvěru nejsou zatíženy DPH.
- U produktu Select-PCP poslední garantovaná navýšená splátka.

ZNAČKOVÉ POJIŠTĚNÍ

BMW Financial Services nabízí také značkové pojištění, které Vám zajistí exkluzivní pojistné krytí a služby pro Váš nový vůz. Ochraňujte své blízké - i své BMW.

- Pojištění vozů při financování i při nákupu v hotovosti.
- Zákonné pojištění ve všech dostupných variantách s možností uplatnění předchozích bonusů.
- Havarijní pojištění s 1%, 5% i 10% spoluúčastí.
- Široká nabídka doplňkových pojištění – GAP, skla, zavazadla, pojištění osob atd.

PRÉMIOVÉ PRODUKTY A SLUŽBY OD BMW FINANCIAL SERVICES

- One Stop Shopping, neboli vše vyřídíte u Autorizovaného Dealera BMW.
- Atraktivní nabídky financování a výhodné pojištění, které je součástí měsíční splátky.
- Jednoduchý a rychlý schvalovací proces.




Kontakt na Vašeho BMW Autorizovaného Dealera:

ZÁKAZNICKÝ SERVIS BMW.

Pokud máte jakékoliv dotazy, můžete se obrátit také na
Zákaznický servis BMW na telefonním čísle **296 330 555**
v pracovních dnech od 8 do 18 h nebo prostřednictvím
e-mailu **zakaznický.servis.cz@bmw.com**.

Více informací na:

www.bmw.cz

-  www.facebook.com/BMW.Ceska.Republika
-  www.instagram.com/bmwcz
-  www.linkedin.com/company/bmw-group